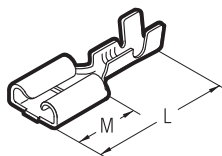



CONNETTORI AD INNESTO per cavi in rame

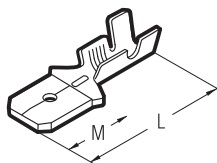
CONNETTORI AD INNESTO FEMMINA



Sezione Cavo mm ² (AWG)	Tipo	Linguetta	M mm	L mm	Imballo standard/minimo
0,5÷1 (20÷17)	RN-FA 305	2,8 x 0,5	6,3	15,0	6.000/100
	RN-FA 405	4,8 x 0,5	6,3	15,0	5.000/100
	RN-FA 608	6,3 x 0,8	7,7	19,0	3.000/100
1÷2,5 (17÷14)	* BN-FAB 608	6,3 x 0,8	7,7	15,5	1.000/100
	** BN-FAR 608	6,3 x 0,8	7,7	19,0	3.000/100

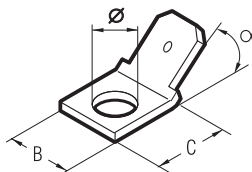
*a bandiera **con ritegno

CONNETTORI AD INNESTO MASCHIO



Sezione Cavo mm ² (AWG)	Tipo	Linguetta	M mm	L mm	Imballo standard/minimo
0,5÷1 (20÷17)	RN-MA 305	2,8 x 0,5	5,8	13,0	6.000/100
	RN-MA 405	4,8 x 0,5	6,3	17,3	5.000/100
	RN-MA 608	6,3 x 0,8	7,9	19,7	4.000/100
1÷2,5 (17÷14)	BN-MA 608	6,3 x 0,8	7,9	20,0	4.000/100

CONNETTORI AD INNESTO MASCHIO DA PANNELLO



Tipo	Linguetta	Ø per vite mm	B mm	C mm	α	Imballo standard/minimo
MP 608	6,3 x 0,8	4	8	8,5	0°	5.000/100
MP 608/45	6,3 x 0,8	4	8	8,5	45°	6.000/100
MP 608/90	6,3 x 0,8	4	8	8,5	90°	5.000/100
* MP 608D	6,3 x 0,8	5	8	14	0°	5.000/100

*a doppio innesto

Descrizione:

I connettori ad innesto sono stati studiati per soddisfare le esigenze sempre più severe del mercato per quanto riguarda l'affidabilità e la sicurezza dei componenti per le connessioni elettriche.

Dati tecnici:

- I connettori sono ricavati da nastro di ottone in ottone P-Cu Zn 30 UNI 4895/1962 (corrispondente a: Cu Zn 30 DIN 17660/1974 ; Cu Zn 30 NFA51-101/1977) e sono conformi alla Norma IEC 760
- I connettori possono essere utilizzati entro i seguenti intervalli di temperatura: - 40 ÷ + 125 °C

Cembre SpA

Via Serenissima, 9 - 25135 Brescia (Italia)

Tel.: 030 36921 - Telefax: 030 3365766

www.cembre.com - E-mail: info@cembre.com